

Roleta elektryczna

# ARZ Komfort Electro 230



<b>WAŻNE INFORMACJE</b>	<b>2</b>
<b>DEKLARACJA ZGODNOŚCI</b>	<b>2</b>
<b>SCHEMAT PODŁĄCZENIA</b>	<b>3</b>
<b>STEROWANIE</b>	<b>3</b>
<b>ZALECANE AKCESORIA</b>	<b>4</b>
<b>GWARANCJA</b>	<b>4</b>



Roleta ARZ Komfort Electro 230 przeznaczona jest do montażu na oknach dachowych FAKRO.  
Akcesoria serii Electro 230 przystosowane są do sterowania przełącznikiem roletowym / żaluzjowym 230V lub z poziomu innego systemu sterowania, np. moduł roletowy ZWMR230 FAKRO.

#### PARAMETRY TECHNICZNE

**Zasilanie:**  
230V AC  
**Moc:**  
120 W  
**Temperatura pracy:**  
-20°C do + 85°C  
**Przewód zasilający:**  
4x0,75mm<sup>2</sup>

#### WAŻNE INFORMACJE



**UWAGA! Niebezpieczeństwo porażenia!**

Proszę dokładnie przeczytać poniższą instrukcję przed przystąpieniem do montażu urządzenia, aby zapobiec porażeniu prądem, skaleczeniu itp.

Podczas montażu urządzenia elektrycznego należy zwrócić szczególną uwagę na następujące zalecenia:

- Po rozpakowaniu sprawdź, czy elementy urządzenia nie noszą śladów uszkodzenia mechanicznego.
- Instalacja powinna odbywać się zgodnie z instrukcją producenta przez wykwalifikowaną osobę.
- Przed podłączeniem urządzenia upewnij się, że napięcie zasilające jest zgodne z napięciem wyszczególnionym na tabliczce znamionowej.
- Plastikowe pojemniki użyte do pakowania powinny być poza zasięgiem dzieci, jako że są potencjalnym źródłem zagrożenia.
- Urządzenie powinno być używane zgodnie z przeznaczeniem, do którego zostało zaprojektowane. Firma FAKRO nie odpowiada za konsekwencje wynikające z nieodpowiedniego użytkowania urządzenia.
- Jakikolwiek czynności związane z czyszczeniem, regulacją i demontażem urządzenia powinny być poprzedzane odłączeniem go od sieci zasilającej.
- Nie należy używać do mycia urządzenia substancji rozpuszczalnikowych, otwartego strumienia wody (nie zanurzać w wodzie).
- Naprawy urządzenia powinny być wykonywane przez serwis autoryzowany przez producenta.
- Urządzenie przeznaczone jest do montażu na zewnątrz pomieszczeń.
- W przypadku wystąpienia niekorzystnych warunków atmosferycznych (mróz, śnieg) sterowanie urządzeniem może okazać się niemożliwe.
- Do sterowania produktem Electro 230 stosować tylko łączniki roletowe bez podtrzymywania lub sterowniki automatyki budynkowej skalibrowane do pracy czasowej.
- Osoba podłączająca produkt do sieci elektrycznej powinna posiadać uprawnienia SEP E.

#### DEKLARACJA ZGODNOŚCI



FAKRO Sp. z o.o. Niniejszym oświadcza, że typ urządzenia radiowego ARZ Komfort Electro 230 jest zgodny z Dyrektywą RED 2014/53/UE.

Pełny tekst deklaracji zgodności UE jest dostępny pod następującym adresem internetowym:

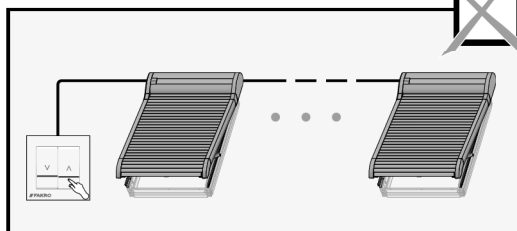
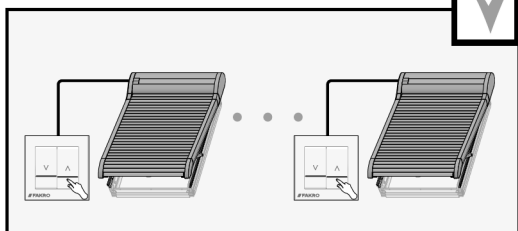
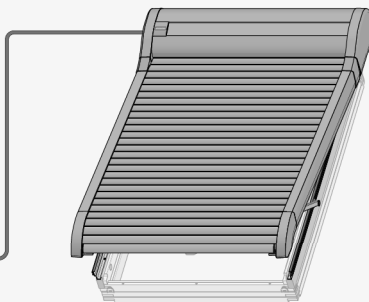
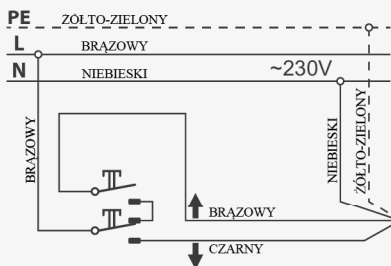
<https://www.fakro.com/ce-declarations/search/>



#### ZGODNOŚĆ Z DYREKTYWĄ WEEE

Urządzenia oznaczonego tym symbolem nie należy utylizować lub wyrzucać wraz z odpadami komunalnymi. Obowiązkiem użytkownika jest dostarczenie zużytego urządzenia do wyznaczonego punktu recyklingu.

## SCHEMAT PODŁĄCZENIA



UWAGA! Do łącznika można podłączyć tylko jedną roletę.

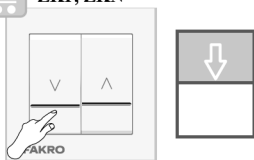


Łącznik ścienny należy dokupić np. ZKP, ZKN.

## STEROWANIE



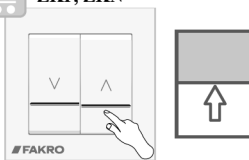
ZKP, ZKN



Przytrzymaj przycisk „W DÓŁ” aby zamknąć.



ZKP, ZKN



Przytrzymaj przycisk „W DÓŁ” aby zamknąć.

## ZALECANE AKCESORIA




ZWMR230



ZTMR230



DZU



Funkcjonalność rolety może zostać zwiększona dzięki zastosowaniu modułów DZU, ZWMR230 lub ZTMR230. Wymienione moduły umożliwiają sterowanie za pomocą kontrolerów lub smartfonów.

## GWARANCJA



PL

<https://www.fakro.pl/serwis/gwarancja/>



GB

<https://www.fakro.com/service/customer-service/>

Producent:

**FAKRO Sp. z o.o.**

ul. Węgierska 144A, 33-300 Nowy Sącz, PL

tel. +48 18 4440444, fax +48 18 4440333

[www.fakro.com](http://www.fakro.com)

Certyfikat jakości:

Urządzenie

---

Model

---

Numer seryjny

---

Sprzedawca

---

Adres

---

Data zakupu

---

Numer faktury

---

Podpis (pieczętka) osoby instalującej urządzenie