FAKRO

CE PL

INSTRUKCJA ORYGINALNA

ŁADOWARKA AKUMULATORÓW Ni-Mh

ZCV



ZASADY BEZPIECZEŃSTWA	2
SYGNALIZACJA	2
ZASTOSOWANIE	3
GWARANCJA	5

NC 95X_ZCV_25.03.26_FAKRO_KB4018 mobile

http://www.fakro.com/download/film-installation-instructions/roof-windows/

FAKRO Sp. z o.o.
ul. Węgierska 144A, 33-300 Nowy Sącz, PL
tel. +48 18 4440444, fax +48 18 4440333
www.fakro.com

Ładowarka ZCV dedykowana jest do doładowania urządzeń solarnych firmy FAKRO, które nie mogą być w pełni doładowane za pomocą promieni słonecznych. W przypadku długotrwałego zachmurzenia, w przypadku kiedy promienie słońca nie mogą dotrzeć do urządzenia w określonych porach roku można doładować akumulatory za pomocą ładowarki ZCV.

PARAMETRY TECHNICZNE		
Wymiary: 93/64/57 mm **Temperatura pracy:** 0-50°C	**Moc znamionowa:** 5W **Zakres częstotliwości:** 50-60Hz	**Parametry wejściowe:** 100-240V AC **Parametry wyjściowe:** 14V DC; 350mA

ZASADY BEZPIECZEŃSTWA

Ładowarka zasilana jest napięciem niebezpiecznym 100-240V AC!

Podczas montażu ładowarki ZCV należy zwrócić szczególną uwagę na następujące zalecenia:

- Niniejszy sprzęt nie jest przeznaczony do użytkowania przez osoby (w tym dzieci) o ograniczonej zdolności fizycznej, czuciowej lub psychicznej, lub osoby nie mające doświadczenia lub znajomości sprzętu, chyba że odbywa się to pod nadzorem lub zgodnie z instrukcją użytkowania sprzętu, przekazanej przez osoby odpowiadające za ich bezpieczeństwo. Należy zwracać uwagę na dzieci aby nie bawiły się sprzętem.
- Po rozpakowaniu sprawdź, czy elementy ładowarki nie noszą śladów uszkodzenia mechanicznego.
- Przed podłączeniem ładowarki upewnij się, że napięcie zasilające jest zgodne z napięciem wyszczególnionym na tabliczce znamionowej.
- Ładowarka powinna być używana zgodnie z przeznaczeniem, do którego została zaprojektowana. Firma FAKRO nie odpowiada za konsekwencje wynikające z nieodpowiedniego użytkowania ładowarki.
- Nie należy pozostawiać ładowanego akumulatora bez nadzoru..
- Naprawy ładowarki powinny być wykonywane przez autoryzowany serwis producenta.

SYGNALIZACJA





Zielona dioda świeci.
Ładowarka podpięta do sieci.
Gotowa do ładowania.



Zielona i czerwona dioda świeci.
Ładowanie.



Zielona dioda świeci.
Czerwona dioda gaśnie.
Ładowanie zakończone.
Akumulator naładowany.

ZASTOSOWANIE

Ładowarkę ZCV można stosować do ładowania akumulatorów w różnych urządzeniach Fakro. W zależności od ładowanego urządzenia należy zastosować odpowiednie złącze.

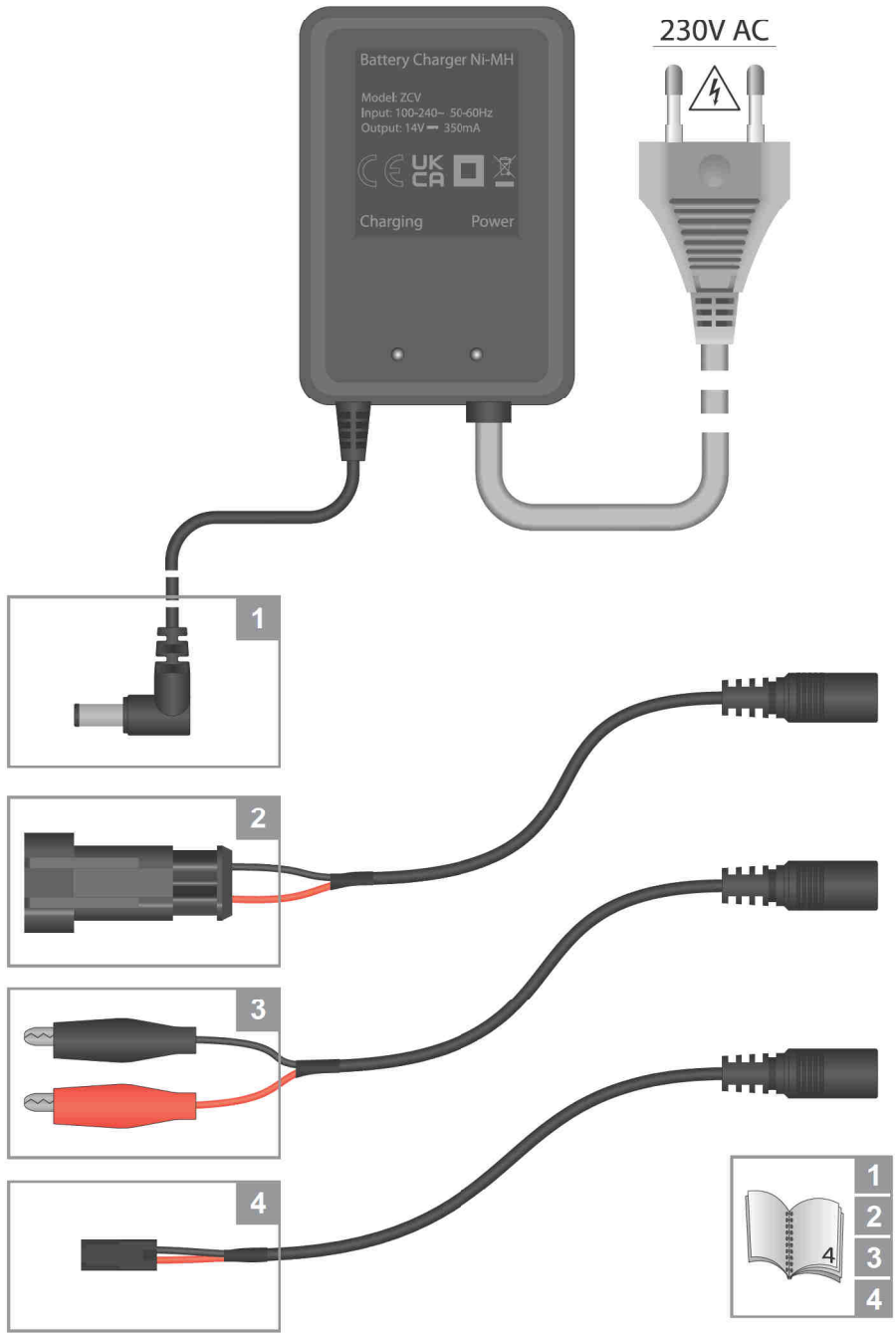

1 ZWZ Solar

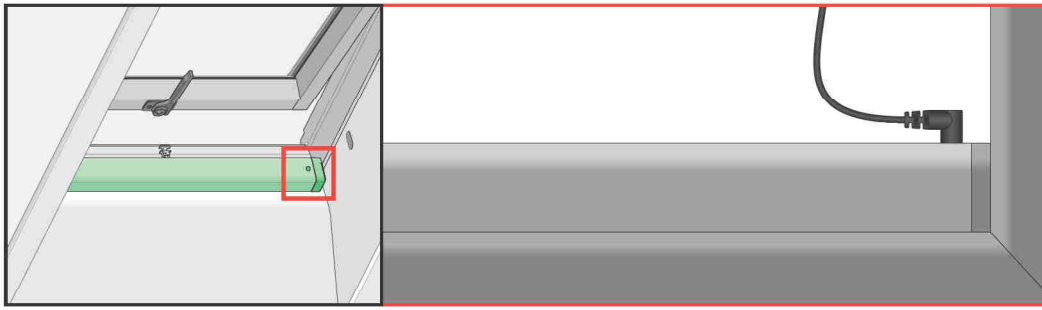

2 AMZ Solar, VMZ Solar

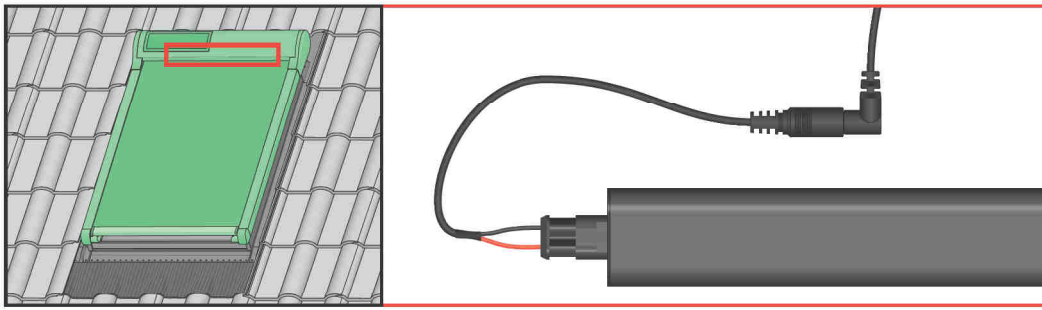

3 ARZ Solar



4 ARZ Komfort Solar

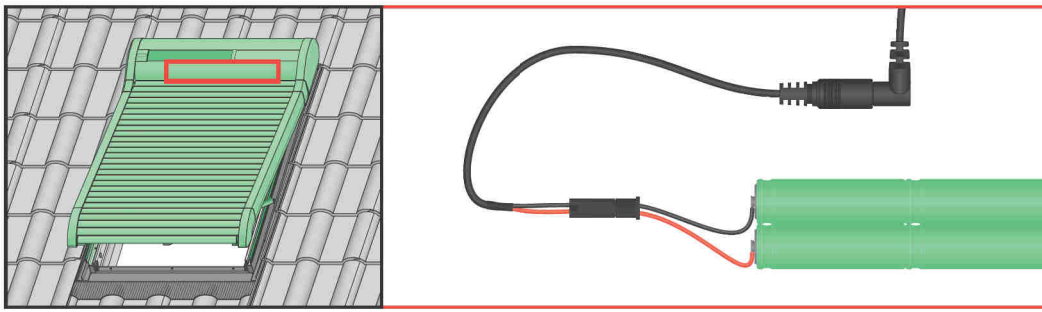

GWARANCJA

PL

https://www.fakro.pl/serwis/gwarancja/

GB

https://www.fakro.com/service/customer-service/

Producent:
FAKRO Sp. z o.o.
ul. Węgierska 144A, 33-300 Nowy Sącz, PL
tel. +48 18 4440444, fax +48 18 4440333
www.fakro.com

Certyfikat jakości:

Urządzenie

Model

Numer seryjny

Sprzedawca

Adres

Data zakupu

Numer faktury

Podpis (pieczątka) osoby instalującej urządzenie